

BDNS

INFOSUBVENCIONES.ES

Manual BDNS de CARGAS MASIVAS de datos mediante PLANTILLAS EXCEL

Versión Mayo 2024

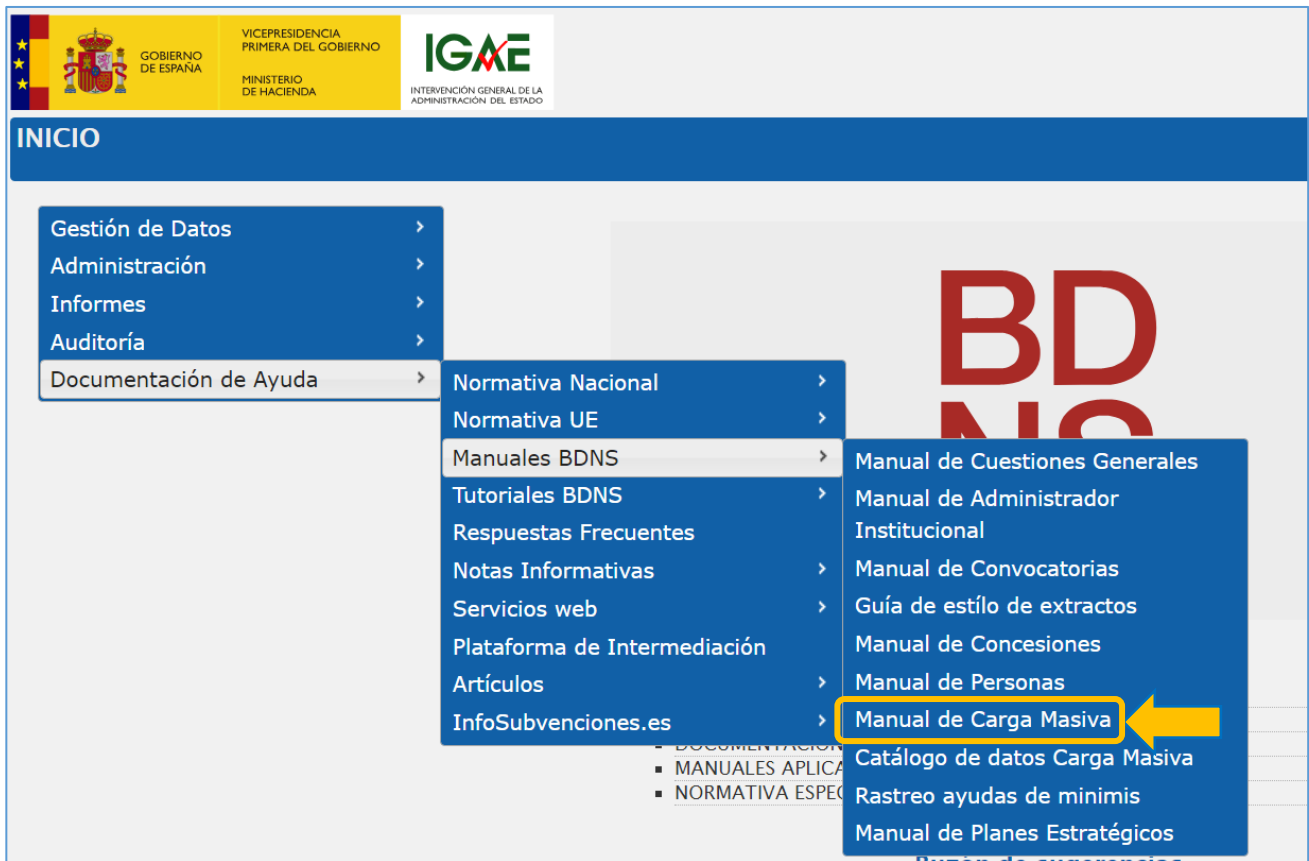
(CC BY-NC-SA)



Manuales BDNS

Localización de este Manual

Este Manual de Cargas Masivas se podrá encontrar permanentemente actualizado en la propia aplicación web BDNS, página principal, siguiendo esta ruta **Documentación de Ayuda->Manuales BDNS->Manual de Carga Masiva:**



Este documento se licencia bajo condiciones Atribución-No Comercial-Compartir Igual.

(CC BY-NC-SA)



Contenido

0 - Introducción.....	3
1 - Esquema general de los procedimientos de carga.....	5
2 - Acceso a la función de cargas masivas	6
3 - Plantillas modelo.....	7
4 - Incorporación de datos a la plantilla	10
4.1 Catálogo de datos	10
5 - Plantilla de Beneficiarios.....	11
6 - Plantilla de Concesiones	14
7 - Plantilla de Pagos.....	17
8 - Plantilla de Devoluciones	18
9 - Plantilla de Reintegros	19
10 - Plantilla de Proyectos.....	20
11 - Plantilla de modificación de Concesiones.....	21
12 - Plantilla de eliminación de Concesiones	22
13 - Plantilla de eliminación de Pagos	23
14 - Plantilla de eliminación de Devoluciones	24
15 - Plantilla de eliminación de Reintegros	25
16 - Carga (subida) de la plantilla una vez completada	26
16.1 Validaciones y verificaciones	27
16.2 Progresión del proceso.....	29
17 - Mensajes de error	32
18 - Consulta de las solicitudes de carga	35

Este documento se licencia bajo condiciones Atribución-No Comercial-Compartir Igual.

(CC BY-NC-SA)



0 - Introducción

La Resolución de 9 de diciembre de 2015, de la Intervención General de la Administración del Estado, por la que se regula el contenido y periodicidad de la información a suministrar a la Base de Datos Nacional de Subvenciones, establece el contenido de información de las entidades, atributos y elementos de datos que los Órganos Gestores deben registrar en la Base de Datos Nacional de Subvenciones (BDNS), en aplicación del artículo 20 de la Ley 38/2003, de 17 de noviembre, General de Subvenciones, a saber:

- ✓ Convocatoria; bases reguladoras de la subvención, objeto y finalidad, instrumento de ayuda, etc.
- ✓ Concesiones; identificación del beneficiario, importe de la subvención concedida y efectivamente percibida.
- ✓ Pagos, devoluciones y reintegros.
- ✓ Infracciones, sanciones e inhabilitaciones.

Así, el registro de la información en la BDNS puede realizarse mediante alguno de los siguientes escenarios:

- ✓ Mediante el acceso directo de los usuarios a la aplicación web BDNS, cumplimentando los formularios de registro de la información.
- ✓ Mediante la invocación de servicios web de registro y actualización de la información, empleando los formatos definidos de intercambio.
- ✓ Mediante la carga de ficheros Excel válidos, conforme a las plantillas de carga definida en el proceso de registro de información, denominado "cargas masivas".

Por otra parte, la generalización del uso de la BDNS ha puesto de manifiesto que, en ocasiones, la información transmitida por los órganos registrantes contiene errores, llegando en ocasiones a ser necesaria su eliminación al haber sido asignadas, por ejemplo, unas concesiones a una convocatoria errónea. Para facilitar la eliminación de grandes bloques de información se ha habilitado la funcionalidad de eliminación masiva de información mediante ficheros Excel.

Este documento explica cómo se realiza el **registro, mediante ficheros Excel, de la información relativa a los beneficiarios, a la concesión de subvenciones y ayudas, a los pagos de dichas concesiones, sus devoluciones y reintegros**, y en su caso los **proyectos**.

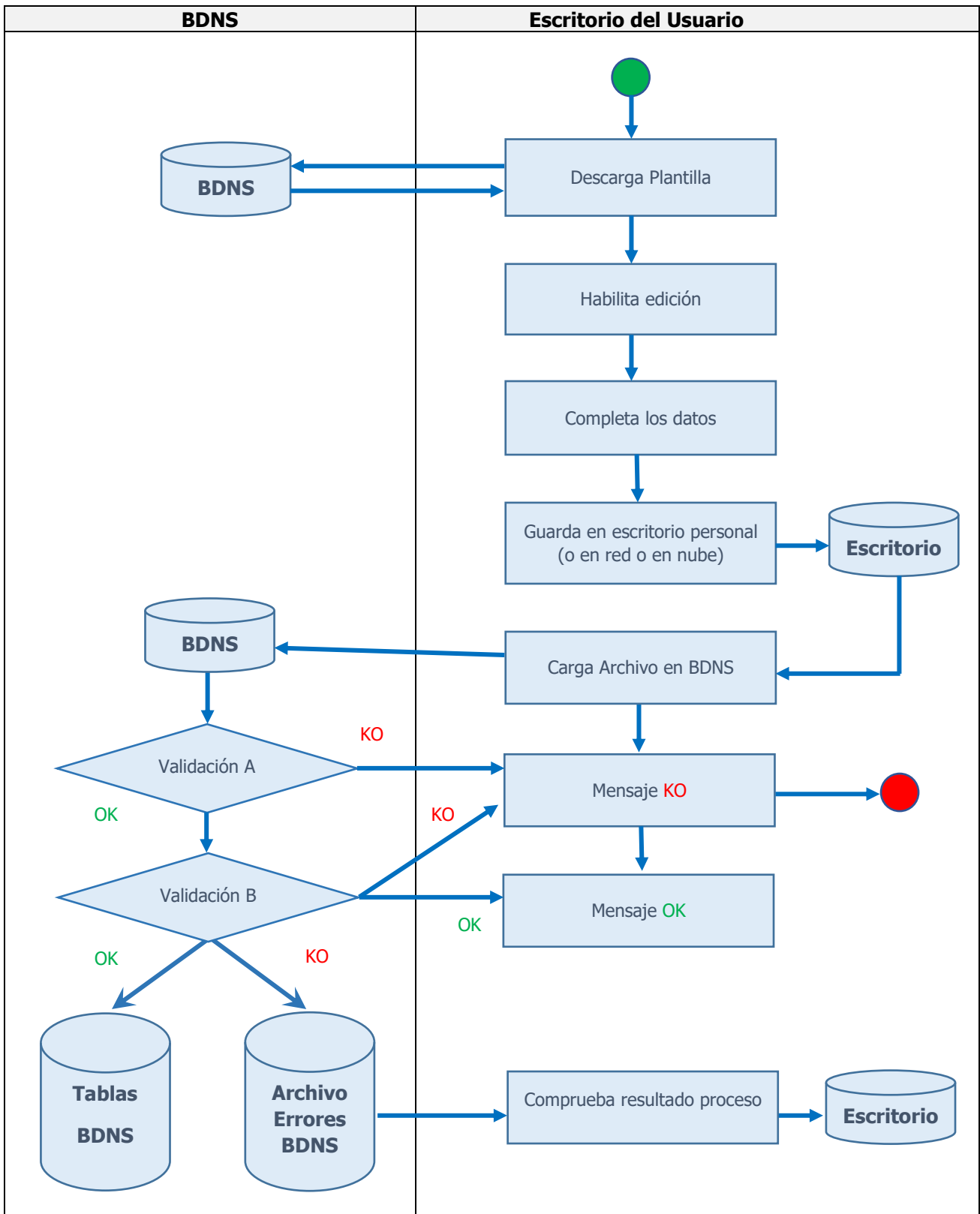
Asimismo, también describe el proceso de edición y eliminación masiva de la información registrada en la BDNS respecto a esas entidades de información.

También se detalla el funcionamiento de las consultas en la BDNS de las cargas de datos solicitadas y el resultado de las mismas.

Los destinatarios de este Manual son todas las personas que, siendo usuarios de la aplicación web de la BDNS, registrarán la información mediante ficheros Excel y, en su caso, los funcionarios técnicos informáticos que proporcionan soporte TIC a las operaciones de gestión de subvenciones de los distintos órganos obligados a remitir información a la BDNS.

Por último, se ruega a los usuarios y lectores de este manual que cualquier errata o problema, tanto con este Manual como con cualquier otro documento de la BDNS, sean puestos en conocimiento del Equipo de administración en bdns@igae.hacienda.gob.es.

1 - Esquema general de los procedimientos de carga



2 - Acceso a la función de cargas masivas

Una vez que el usuario ha accedido a la BDNS, la funcionalidad de la carga masiva de datos mediante plantillas Excel se encuentra dentro de la función **"Gestión de Datos"** del Menú de inicio.

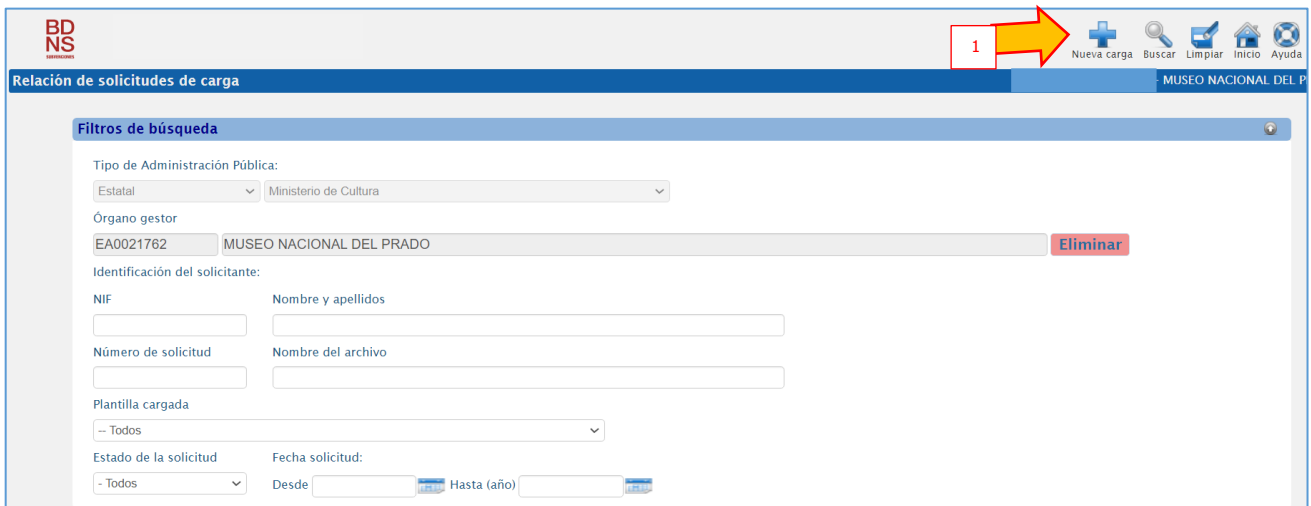


3 - Plantillas modelo


La carga o eliminación masiva de la información mediante un fichero Excel, exige la utilización de la **Plantilla en formato Excel** correspondiente, que proporciona la BDNS. BDNS ofrece las siguientes plantillas para las operaciones de cargas masivas:

- Registro de Beneficiarios
- Registro de Concesiones
- Registro de Pagos
- Registro de Devoluciones
- Registro de Reintegros
- Registro de Proyectos
- Modificación de Concesiones
- Eliminación de Concesiones
- Eliminación de Pagos
- Eliminación de Devoluciones
- Eliminación de Reintegros

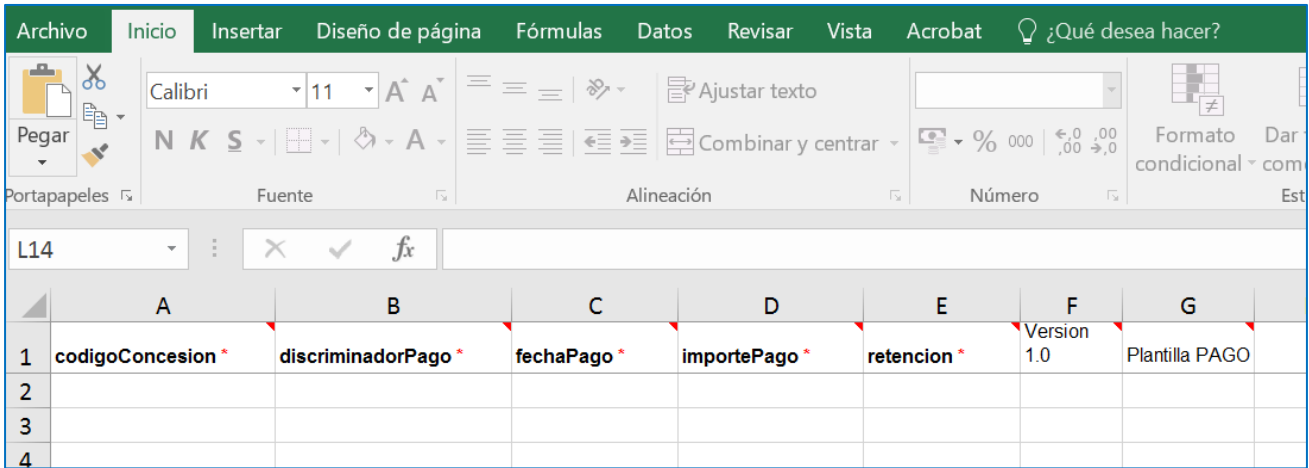
Para iniciar un procedimiento de carga, lo primero es descargar la plantilla correspondiente. Desde la pantalla inicial se debe pulsar **"Nueva carga"** [1] en el icono "+" de la esquina superior derecha:



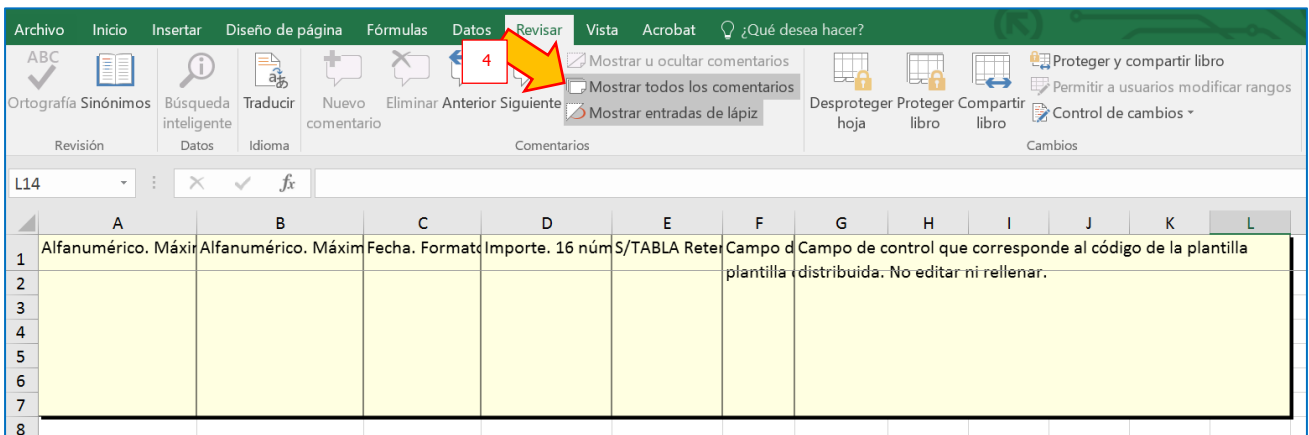
Aparecerá entonces otra pantalla. Hay que fijarse en el epígrafe **Descarga de Plantillas Excel**. Ahí se selecciona la plantilla deseada [2], pulsando a continuación **"Descargar plantilla"** [3].



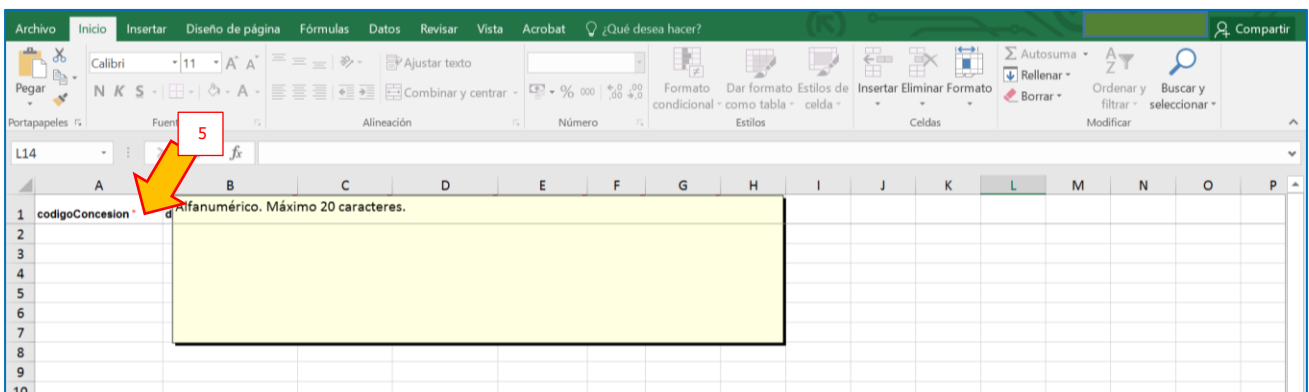
Descargada y abierta la plantilla, tiene el aspecto que se ve en la siguiente imagen. Los campos con asterisco rojo* son campos de contenido obligatorio:



Las plantillas BDNS disponen de una ayuda contextual. Si se activa en Excel el menú **Revisar->Mostrar todos los comentarios** [4], se muestran las características de formato de cada columna.



Otra forma de ver esto, individualmente para cada columna, es situar el puntero del ratón sobre el título de la columna, que abre un *post-it* amarillo con la información, como se muestra en la imagen:



Esta información de formato y contenido es muy importante para no cometer errores en la cumplimentación de las hojas.

ATENCIÓN: Se deben utilizar necesariamente estas plantillas descargadas de BDNS, y no otras hojas con columnas parecidas, pues BDNS no las procesará. Las hojas, una vez cumplimentadas con Excel, se deben guardar en formato XLSX. No se debe usar LibreOffice, OpenOffice, etc.


4 - Incorporación de datos a la plantilla

En la Plantilla de datos descargada se podrán incorporar los datos que se desea registrar o eliminar en la BDNS. Hay que asegurarse de que:

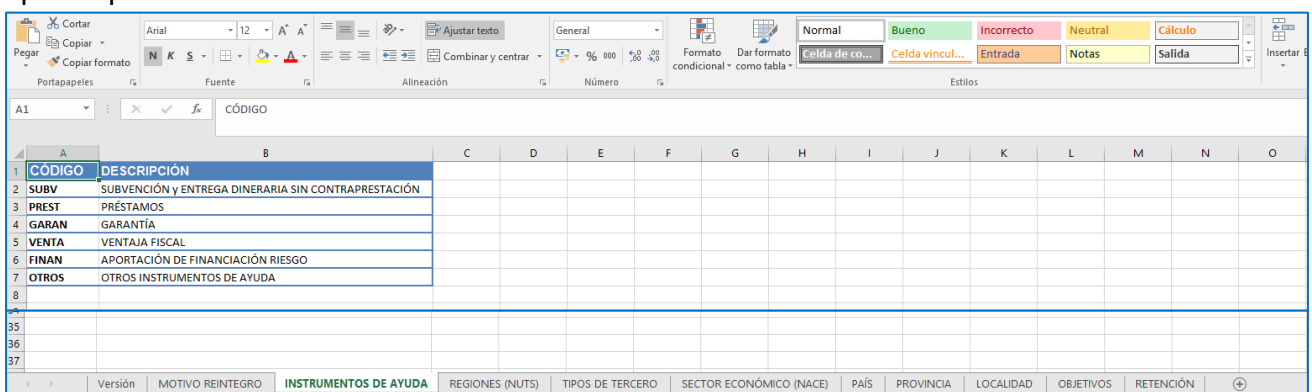
- La versión de la plantilla en la que va incorporar los datos corresponde a la última versión que ofrece la BDNS. **¡ IMPORTANTÍSIMO !**
- Se incluyen todos los datos obligatorios (marcados con *).
- Se respeta la estructura de los datos (tipo de datos y longitud).
- Los datos que exigen su cumplimentación mediante valores predefinidos, contienen valores de las tablas del libro **Catálogo de datos** que se puede descargar en el epígrafe **Descarga de Plantillas Excel**.
- Las celdas de todas las **columnas OBLIGATORIAS** tienen contenido, no hay celdas vacías.

4.1 Catálogo de datos

Determinados datos están codificados o normalizados, y necesariamente debe seguirse esta codificación. Son los incluidos en el Catálogo de Datos, libro Excel que se encuentra junto con las plantillas, y se descarga de la misma manera: seleccionado el libro [6] y pulsando **"Descargar"** [7]:



En las distintas pestañas u hojas se incluyen los códigos a usar o los valores normalizados que hay que emplear:



CÓDIGO	DESCRIPCIÓN
SUBV	SUBVENCIÓN Y ENTREGA DINERARIA SIN CONTRAPRESTACIÓN
PREST	PRÉSTAMOS
GARAN	GARANTÍA
VENTA	VENTAJA FISCAL
FINAN	APORTACIÓN DE FINANCIACIÓN RIESGO
OTROS	OTROS INSTRUMENTOS DE AYUDA

Los campos cuyos valores están normalizados o se deben introducir códigos están indicados en el capítulo correspondiente de cada plantilla de este Manual.

5 - Plantilla de Beneficiarios

	A	B	C	D	E	F	G	H	I	J	K	L	M	N	O	P	Q	R	S	T
1	organoGestor *	paisTercero *	NIF_CIF *	nombre	primerApellido	segundoApellido	razonSocial	grupoEmpresarial	paisDomicilio *	domicilio	codigoPostal	provincia	municipio	tipoBeneficiario *	region *	sectores	partido	numeroSoporte	Version 1.0 DATPER	Plantilla
2				e		/	/		*					*	*					

Para la incorporación de datos de beneficiarios, la plantilla recoge los siguientes campos:

Nombre del campo	Longitud	Tipo	Carácter	Descripción y comentarios
organoGestor	9	Alfanumérico	Obligatorio	Órgano Gestor. Este campo debe recoger el código DIR3 del órgano obligado a registrar la información.
paisTercero	2	Alfanumérico	Obligatorio	Código del país que expide el documento identificativo del tercero, según catálogo de datos.
NIF_CIF	25	Alfanumérico	Obligatorio	Código del documento de identificación del tercero. Si el documento de identificación ha sido expedido por las autoridades españolas (Dirección General de Policía o AEAT) este número se corresponde con el número del documento nacional de identidad (DNI), el número de identificación fiscal (NIF) o el número de identidad del extranjero (NIE). Si el documento no ha sido expedido por las autoridades españolas, este campo corresponderá al código único identificativo de la persona física o jurídica expedido por un país distinto de ES.
nombre	255	Alfanumérico	Obligatorio, para personas físicas	Nombre de la persona física. Si el tercero cuyos datos se van a registrar en la BDNS es una persona física este campo es obligatorio.
primerApellido	255	Alfanumérico	Obligatorio, para personas físicas	Primer apellido de la persona física. Si el tercero cuyos datos se van a registrar en la BDNS es una persona física este campo es obligatorio.
segundoApellido	255	Alfanumérico	Obligatorio	Segundo apellido de la persona física. Si el tercero cuyos datos se van a registrar en la BDNS es una persona física española con D.N.I., este campo es obligatorio.
razonSocial	255	Alfanumérico	Obligatorio, para personas jurídicas	Razón social de la persona jurídica. Si el tercero cuyos datos se van a registrar en la BDNS es una persona jurídica este campo es obligatorio.
grupoEmpresarial	128	Alfanumérico	Voluntario	Nombre del grupo empresarial al que pertenece el tercero. (Si alguno).

Nombre del campo	Longitud	Tipo	Carácter	Descripción y comentarios
<i>paisDomicilio</i>	2	Alfanumérico	Obligatorio	Código del país de residencia de la persona física o de la sede social de la persona jurídica, según catálogo de datos. El valor de este campo se tomará de la tabla PAIS del catálogo de datos.
<i>domicilio</i>	255	Alfanumérico	Obligatorio, si el país del domicilio es España	Dirección del domicilio de la persona física o sede social de la persona jurídica. Este campo es obligatorio si el tercero reside o tiene su sede social en España.
<i>codigoPostal</i>	5	Alfanumérico	Obligatorio, si el país del domicilio es España	Código postal de la dirección del domicilio o sede social. Este campo es obligatorio si el tercero reside o tiene su sede social en España.
<i>provincia</i>	Máx. 100	Alfanumérico	Obligatorio, si el país del domicilio es España	Denominación de la provincia en la que se encuentra el domicilio o sede social, según catálogo de tablas. Este campo es obligatorio si el tercero reside o tiene su sede social en España. El valor de este campo se debe tomar de la tabla PROVINCIA del catálogo de datos, recogiendo el texto completo de la denominación de la provincia.
<i>municipio</i>	Máx. 100	Alfanumérico	Obligatorio, si el país del domicilio es España	Denominación del municipio en el que se encuentra el domicilio o sede social, según catálogo de datos. Este campo es obligatorio si el tercero reside o tiene su sede social en España. El valor de este campo debe obtenerse de la tabla LOCALIDAD del catálogo de datos, recogiendo el texto completo de la denominación de la localidad.
<i>tipoBeneficiario</i>	3	Alfanumérico	Obligatorio	Tipo de beneficiario, atendiendo a si ejerce o no actividad económica, según catálogo de datos. El valor de este campo estará comprendido en la tabla "Tipo de Tercero". FSA: Personas físicas que no desarrollan actividad económica. JSA: Personas jurídicas que no desarrollan actividad económica. PFA: PYME y personas físicas que desarrollan actividad económica GRA: Gran empresa.
<i>region</i>	5	Alfanumérico	Obligatorio	Región en la que el tercero desarrolla su actividad económica o desarrollará la actividad subvencionada, según catálogo de datos. La región se referencia mediante la nomenclatura común de unidades territoriales estadísticas (NUTS). El valor de la región tomará un valor de la tabla "REGIONES (NUTS)" del catálogo de datos.

Nombre del campo	Longitud	Tipo	Carácter	Descripción y comentarios
sectores	5	Alfanumérico	Obligatorio, para las personas físicas o jurídicas que desarrollan actividad económica (tipo de beneficiario PFA o GRA)	<p>Sector económico en el que el tercero realiza su actividad económica, según catálogo de datos.</p> <p>El sector económico de referencia según la Nomenclatura estadística de actividades económicas de la Comunidad Europea (NACE).</p> <p>El valor de este campo se obtendrá de la tabla "SECTOR ECONÓMICO (NACE)" del catálogo de datos.</p> <p>Si se desea incorporar más de un sector, se utilizará como separador el signo #.</p> <p>Por ejemplo, si el tercero desarrolla su actividad económica en el sector de la agricultura, ganadería, silvicultura y pesca (código NACE del sector: A) y además, realiza actividades jurídicas (código NACE del subsector: 69.1) dentro del sector de actividades profesionales, científicas y técnicas (M). Entonces en el campo "sectores" deberá registrarse el siguiente valor: A#69.1.</p> <p>Si en un registro se duplica el sector económico o se incluye un sector agregado y uno o varios de los subsectores que agrega, ese registro no será cargado, mostrando la BDNS el correspondiente error.</p>
partido	1	Alfanumérico	Opcional	<p>Identifica si el beneficiario es un grupo o partido político.</p> <p>Si el beneficiario es un grupo o partido político, debe incluirse "S" (sin comillas) en este campo.</p>
Version 1.0	No cumplimentar		Protegido	<p>Identifica la versión de la plantilla Excel de beneficiarios.</p> <p><u>Este campo no se debe cumplimentar.</u></p>
Plantilla DATPER	No cumplimentar		Protegido	<p>Identifica a la plantilla Excel como plantilla para la carga masiva de la información relativa a beneficiarios.</p> <p><u>Este campo no se debe cumplimentar.</u></p>

6 - Plantilla de Concesiones

A	B	C	D	E	F	G	H	I	J	K	L	M	N	O	P	Q	R	S
codigoConcesion	organoGestor	codigoConvocatoria	instrumentoAyuda	paisTercero	NIF	discriminadorConcesion	fechaConcesion	costeTotal	importeNominal	ayudaEquivalente	region	entidadEncargada	intermediarioFinanciero	objetivo	periodoActividad	codigoProceso	Version	Plantilla CONCESION

Para la incorporación de datos de concesiones, la plantilla recoge los siguientes campos:

Nombre del campo	Longitud	Tipo	Carácter	Descripción y comentarios
codigoConcesion			No usar	Código que automáticamente asignará la BDNS de manera unívoca a una concesión. No se debe escribir nada aquí. <u>Este campo no se debe cumplimentar.</u>
organoGestor	9	Alfanumérico	Obligatorio	Órgano Gestor. Este campo debe recoger el código DIR3 del órgano obligado a registrar la información. Si esta celda se deja en blanco en un registro, se tomará el valor del código DIR3 del órgano gestor del registro anterior. Así, si la información que se va a cargar en la BDNS corresponde a un único gestor basta con que este campo se cumplimente para el primer registro.
codigoConvocatoria	18	Alfanumérico	Obligatorio	Número de identificación BDNS de la convocatoria en virtud de la cual se concede la subvención.
instrumentoAyuda	5	Alfanumérico	Obligatorio	Código del instrumento de ayuda, según catálogo de datos. Valores admitidos: SUBV, PREST, GARAN, VENTA, FINAN, OTROS.
paisTercero	2	Alfanumérico	Obligatorio	Código del país que expide el documento identificativo del tercero, según catálogo de datos. Si esta celda se deja en blanco en un registro, se tomará el valor del código del país del registro anterior. Así, si la información que se va a cargar corresponde a personas físicas o jurídicas cuyos documentos identificativos han sido expedidos por las autoridades españolas, basta con que se cumplimente este campo en el primer registro. El valor de este campo debe ser tomado de la tabla PAIS del catálogo de datos.
NIF	25	Alfanumérico	Obligatorio	Nº del documento de identificación del tercero. Si el documento de identificación ha sido expedido por las autoridades españolas (Dirección General de Policía o AEAT) este número se corresponde con el número del documento nacional de identidad (DNI), el número de identificación fiscal (NIF) o el número de identidad del extranjero (NIE). Si el documento no ha sido expedido por las autoridades españolas, este campo corresponderá al código único identificativo de la persona física o jurídica.

Nombre del campo	Longitud	Tipo	Carácter	Descripción y comentarios
<i>discriminadorConcesion</i>	50	Alfanumérico	Obligatorio	Referencia propia del órgano concedente, de contenido libre, utilizada para discriminar cada concesión de subvención al mismo beneficiario en la misma convocatoria. Para una misma convocatoria, sólo es posible registrar más de una concesión a un mismo beneficiario si el campo "discriminadorConcesión" es distinto en cada concesión.
<i>fechaConcesion</i>	10	Alfanumérico	Obligatorio	Fecha de resolución del acto administrativo de concesión. La fecha tendrá el formato DD/MM/AAAA. Solo se admite información relativa a concesiones resultas, de manera que si la fecha de resolución de la concesión es posterior a la fecha de carga de la información en la BDNS, se rechazará el registro de esta concesión.
<i>costeTotal</i>	16 números 2 decimales	Numérico	Obligatorio	Coste financiable de la actividad a la que se aplica la concesión. El importe tendrá formato de dos decimales
<i>importeNominal</i>	16 números 2 decimales	Numérico	Obligatorio	Importe total comprometido en la concesión de la ayuda. El importe tendrá formato de dos decimales
<i>ayudaEquivalente</i>	16 números 2 decimales	Numérico	Obligatorio	Importe en el que se cuantifica la ayuda equivalente de la concesión. El importe tendrá formato de dos decimales
<i>region</i>	5	Alfanumérico	Obligatorio	Región en la que el tercero desarrolla su actividad económica o desarrollará la actividad subvencionada, según catálogo de datos. La región se referencia mediante la nomenclatura común de unidades territoriales estadísticas (NUTS). El valor de la región tomará un valor de la tabla "REGIONES (NUTS)" del catálogo de datos.
<i>entidadEncargada</i>	50	Alfanumérico	Obligatorio para las ayudas art. 16 y 21 del REG (UE) 651/2014.	Entidad encargada de la ejecución de las medidas de ayuda previstas en los artículos 16 y 21 del reglamento (UE) 651/2014. Este campo será obligatorio únicamente para las ayudas previstas en los artículos 16 y 21 del reglamento (UE) 651/2014.
<i>intermediarioFinanciero</i>	50	Alfanumérico	Obligatorio para las ayudas art. 16 y 21 del REG (UE) 651/2014.	Entidad financiera a través de la cual se ejecutan las medidas de ayuda previstas en los artículos 16 y 21 del reglamento (UE) 651/2014. Este campo será obligatorio únicamente para las ayudas previstas en los artículos 16 y 21 del reglamento (UE) 651/2014.

Nombre del campo	Longitud	Tipo	Carácter	Descripción y comentarios
objetivo	3	Alfanumérico	Obligatorio si la concesión está sometida a un Reglamento Europeo	Objetivo de la ayuda según el Reglamento UE aplicable según catálogo de datos. Este campo es obligatorio para las ayudas de los Reglamentos (UE) 651/2014, 702/2014 y 1388/2014. El valor de este campo se tomará de la tabla OBJETIVOS del catálogo de datos.
periodoActividad	9	Alfanumérico	Obligatorio	Periodo, en formato año, de la ejecución del proyecto, programa o actividad subvencionada. Formato [año de inicio; año de fin]. Ejemplo 2024;2027
Version 1.0	No cumplimentar		Protegido	Identifica la versión de la plantilla Excel de concesiones. <u>Este campo no se debe cumplimentar.</u>
PlantillaConcesion	No cumplimentar		Protegido	Identifica a la plantilla Excel <u>Este campo no se debe cumplimentar.</u>

7 - Plantilla de Pagos

	A	B	C	D	E	F	G
1	codigoConcesion *	discriminadorPago *	fechaPago *	importePago *	retencion *	Version 1.0	Plantilla PAGO
2							
3							

Para la incorporación de los pagos la plantilla recoge los siguientes campos:

Nombre del campo	Longitud	Tipo	Carácter	Descripción y comentarios
codigoConcesión	20	Alfanumérico	Obligatorio	Código de la concesión a la que se asocia el pago. Este código ha sido asignado automáticamente por BDNS al registrar la concesión.
discriminadorPago	50	Alfanumérico	Obligatorio	Referencia propia del órgano concedente, de contenido libre, utilizada para discriminar cada pago de subvención al mismo beneficiario en la misma convocatoria. Para una misma concesión, sólo es posible registrar más de un pago si el campo "discriminadorPago" es distinto en cada pago.
fechaPago	10	Alfanumérico	Obligatorio	Fecha de pago. La fecha tendrá el formato DD/MM/AAAA. Solo se admite información relativa a pagos ya ordenados, de manera que si la fecha de pago es posterior a la fecha de carga de la información en la BDNS, se rechazará el registro de este pago.
importePago	18 números 2 decimales	Numérico	Obligatorio	Importe bruto total del pago (incluido el importe de la retención) si la hubiera,
retención	1	Alfanumérico	Obligatorio	Este indicador ofrece información sobre si el pago ha sido objeto de retención o no por parte de la administración pagadora, según catálogo de datos. El valor de este campo se tomará de la tabla RETENCIÓN del catálogo de datos: S En el caso de que la administración pagadora haya efectuado retención. N En el supuesto de que la administración pagadora no haya practicado retención
Version 1.0	No cumplimentar		Protegido	Identifica la versión de la plantilla Excel de pagos. <u>Este campo no se debe cumplimentar.</u>
Plantilla PAGO	No cumplimentar		Protegido	Identifica a la plantilla Excel como plantilla para la carga masiva de la información relativa a pagos. <u>Este campo no se debe cumplimentar.</u>

8 - Plantilla de Devoluciones

	A	B	C	D	E	F	G
1	codigoConcesion *	discriminadorDevolucion *	fechaDevolucion *	importeDevolucion *	importeIntereses *	Version 1.0	Plantilla DEVOLUCION
2							
3							

Para el registro de las devoluciones la plantilla recoge los siguientes campos:

Nombre del campo	Longitud	Tipo	Carácter	Descripción y comentarios
<i>codigoConcesión</i>	20	Alfanumérico	Obligatorio	Código de la concesión a la que se asocia la devolución. Este código ha sido asignado automáticamente por BDNS al registrar la concesión.
<i>discriminadorDevolucion</i>	50	Alfanumérico	Obligatorio	Referencia propia del órgano concedente, de contenido libre, utilizada para discriminar cada devolución de subvención en una concesión.
<i>fechaDevolucion</i>	10	Alfanumérico	Obligatorio	Fecha de devolución. La fecha tendrá el formato DD/MM/AAAA. Solo se admite información relativa a devoluciones liquidadas, de manera que si la fecha de devolución es posterior a la fecha de carga de la información en la BDNS, se rechazará el registro de esta devolución.
<i>importeDevolucion</i>	16 dígitos 2 decimales	Numérico	Obligatorio	Importe liquidado.
<i>importeIntereses</i>	16 dígitos 2 decimales	Numérico	Obligatorio	Importe liquidado. Puede ser 0.
<i>Version 1.0</i>	No cumplimentar		Protegido	Identifica la versión de la plantilla Excel de pagos. <u>Este campo no se debe cumplimentar.</u>
<i>Plantilla DEVOLUCION</i>	No cumplimentar		Protegido	Identifica a la plantilla Excel como plantilla para la carga masiva de la información relativa a DEVOLUCIONES. <u>Este campo no se debe cumplimentar.</u>

9 - Plantilla de Reintegros

	A	B	C	D	E	F	G	H
1	codigoConcesion *	discriminadorReintegro *	fechaResolucion *	importeReintegro *	importeIntereses	motivoReintegro *	Version 1.0	Plantilla REINTEGRO
2								

Para el registro de los reintegros la plantilla recoge los siguientes campos:

Nombre del campo	Longitud	Tipo	Carácter	Descripción y comentarios
<i>codigoConcesión</i>	20	Alfanumérico	Obligatorio	Código de la concesión a la que se asocia el pago. Este código ha sido asignado automáticamente por BDNS al registrar la concesión.
<i>discriminadorReintegro</i>	50	Alfanumérico	Obligatorio	Referencia propia del órgano concedente, de contenido libre, utilizada para discriminar cada reintegro en una concesión.
<i>fechaResolucion</i>	10	Alfanumérico	Obligatorio	Fecha de la resolución de reintegro. La fecha tendrá el formato DD/MM/AAAA. Solo se admite información relativa a reintegros firmes, de manera que si la fecha de resolución es posterior a la fecha de carga de la información en la BDNS, se rechazará el registro de esta devolución.
<i>importeReintegro</i>	16 dígitos 2 decimales	Numérico	Obligatorio	Importe del reintegro exigido.
<i>importeIntereses</i>	16 dígitos 2 decimales	Numérico	Obligatorio	Importe liquidado. Puede ser 0.
<i>motivoReintegro</i>	3	Alfanumérico	Obligatorio	Código del(os) motivo(s) del reintegro. Ver Catálogo.
<i>Version 1.0</i>	No cumplimentar		Protegido	Identifica la versión de la plantilla Excel de pagos. <u>Este campo no se debe cumplimentar.</u>
<i>Plantilla REINTEGRO</i>	No cumplimentar		Protegido	Identifica a la plantilla Excel como plantilla para la carga masiva de la información relativa a DEVOLUCIONES. <u>Este campo no se debe cumplimentar.</u>

10 - Plantilla de Proyectos

	A	B	C	D	E	F	G	H
1	organoCreador *	paisCoordinador *	NIF *	discriminadorProyecto *	descripcionProyecto *	organosAutorizados	Version 1.0	Plantilla PROYECTO
2								
3								

Para el registro de los proyectos la plantilla recoge los siguientes campos:

Nombre del campo	Longitud	Tipo	Carácter	Descripción y comentarios
organoCreador	9	Alfanumérico	Obligatorio	Órgano Gestor. Este campo debe recoger el código DIR3 del órgano que crea el proyecto.
paisCoordinador	2	Alfanumérico	Obligatorio	Código del país que expide el documento identificativo del tercero coordinador, según catálogo de datos.
NIF	25	Alfanumérico	Obligatorio	Nº del documento de identificación del tercero coordinador del proyecto. Como en las plantillas Beneficiarios, o Concesiones.
discriminadorProyecto	50	Alfanumérico	Obligatorio	Referencia propia del órgano concedente, de contenido libre, utilizada para discriminar cada proyecto.
descripcionProyecto	255	Alfanumérico	Obligatorio	Descripción o título del proyecto.
organosAutorizados	255	Alfanumérico	Opcional	Código DIR3 de los órganos autorizados a añadir concesiones a ese proyecto, si hubiera órganos distintos del creador. Si hay múltiples órganos, el DIR3 de estos se separa con #.
Version 1.0	No cumplimentar		Protegido	Version 1.0
Plantilla PROYECTOS	No cumplimentar		Protegido	Plantilla PROYECTOS

11 - Plantilla de modificación de Concesiones

	A	B	C	D	E	F	G	H	I	J	K	L	M	N	O	P	Q	R
1	codigoConcesion	país	discriminador	Concesion	fechaConcesion	costeTotal	importeNominal	ayudaEquivalente	region	entidadEncargada	intermediarioFinanciero	objetivo	periodoActividad	renunciaVoluntaria	perdidaDerecho	codigoProyecto	Version	Plantilla
2																	1.0	MOD_COS
3																		
4																		

Esta plantilla permite modificar los atributos "editables" de una concesión. Los atributos "no editables" son aquellos que determinan la generación del código de concesión, a saber:

- Órgano gestor
- Código de convocatoria
- Instrumento de ayuda

Estos atributos no se pueden modificar. Los demás atributos **sí** se pueden editar, adquiriendo el registro respectivo en BDNS el nuevo valor del campo introducido en la plantilla.

Se debe identificar la concesión mediante el código de concesión. Todos los atributos con celdas en blanco permanecerán sin modificación, siendo sustituidos los valores antiguos por los nuevos en aquellos casos en que la celda correspondiente contenga valores.

Además, la plantilla incorpora dos campos adicionales a los de la plantilla de registro de concesiones, ya que son circunstancias que se producen con posterioridad al registro de estas:

Nombre del campo	Longitud	Tipo	Carácter	Descripción y comentarios
renunciaVoluntaria	1	Alfanumérico	Opcional	Campo binario, valor "S", recoge la situación que se produce cuando un beneficiario, antes de cobrar la correspondiente ayuda concedida, renuncia voluntariamente a ella. Valor "N" modifica el registro anterior.
perdidaDerecho	1	Alfanumérico	Opcional	Campo binario, valor "S", recoge la situación que se produce cuando un beneficiario, antes de cobrar la correspondiente ayuda concedida, ha perdido el derecho al cobro de ella. Valor "N" modifica el registro anterior.

Estos dos campos solo recogen una "S" cuando la pérdida del derecho, o la renuncia voluntaria son TOTALES.

Si son parciales no se deben usar, consultar el Manual de gestión de concesiones y Tesorería para saber cómo se debe actuar.

Para ver la descripción del resto de campos, ver plantilla de concesiones.

¿Cuándo hay que poner una "N"? Solo cuando este campo aparezca como "S", si se dese modificar se deberá incluir una "N". Originalmente, la ausencia de letra se interpreta como "N".

12 - Plantilla de eliminación de Concesiones

	A	B	C	D	E	F
1	codigoConcesion *	Version 1.0	Plantilla DEL_COS			
2						
3						

Para la eliminación de las concesiones registradas en la BDNS, la plantilla recoge los siguientes campos:

Nombre del campo	Longitud	Tipo	Carácter	Descripción y comentarios
<i>codigoConcesion</i>	20	Alfanumérico	Obligatorio	Código de la concesión que se pretende eliminar. Este código ha sido asignado automáticamente por BDNS al registrar la concesión.
<i>Version 1.0</i>	No cumplimentar		Protegido	Identifica la versión de la plantilla Excel de concesiones de subvenciones y entregas dinerarias sin contraprestación. <u>Este campo no se debe cumplimentar.</u>
<i>Plantilla DEL_COS</i>	No cumplimentar		Protegido	Identifica a la plantilla Excel como plantilla para la eliminación masiva de la información relativa a concesiones. <u>Este campo no se debe cumplimentar.</u>

Las concesiones a eliminar no deben tener pagos, etc.

13 - Plantilla de eliminación de Pagos

	A	B	C	D	E
1	codigoConcesion *	discriminadorPago *	Version 1.0	Plantilla DEL_PAGO	
2					
3					

Para la eliminación de los pagos de subvenciones y entregas dinerarias sin contraprestación concedidas, la plantilla recoge los siguientes campos:

Nombre del campo	Longitud	Tipo	Carácter	Descripción y comentarios
<i>codigoConcesion</i>	20	Alfanumérico	Obligatorio	Código de la concesión de la cual se pretende eliminar un pago identificado por su discriminador. Este código ha sido asignado automáticamente por BDNS al registrar la concesión.
<i>discriminadorPago</i>	50	Alfanumérico	Obligatorio	Referencia propia del órgano concedente, de contenido libre, utilizada para discriminar cada pago de subvención al mismo beneficiario en la misma convocatoria
<i>Version 1.0</i>	No cumplimentar		Protegido	Identifica la versión de la plantilla Excel de concesiones de subvenciones y entregas dinerarias sin contraprestación. <u>Este campo no se debe cumplimentar.</u>
<i>Plantilla DEL_PAGO</i>	No cumplimentar		Protegido	Identifica a la plantilla Excel como plantilla para la eliminación masiva de la información relativa a concesiones de subvenciones y entregas dinerarias sin contraprestación. <u>Este campo no se debe cumplimentar.</u>

14 - Plantilla de eliminación de Devoluciones

	A	B	C	D	E
1	codigoConcesion *	discriminadorDevolucion *	Version 1.0	Plantilla DEL_DEVOLU	
2					
3					

Para la eliminación de devoluciones liquidadas en los pagos de subvenciones y entregas dinerarias sin contraprestación concedidas, la plantilla recoge los siguientes campos:

Nombre del campo	Longitud	Tipo	Carácter	Descripción y comentarios
<i>codigoConcesion</i>	20	Alfanumérico	Obligatorio	Código de la concesión de la cual se pretende eliminar una devolución identificada por su discriminador. Este código ha sido asignado automáticamente por BDNS al registrar la concesión.
<i>discriminadorDevolucion</i>	50	Alfanumérico	Obligatorio	Referencia propia del órgano concedente, de contenido libre, utilizada para discriminar cada devolución de subvención en una concesión.
<i>Version 1.0</i>	No cumplimentar		Protegido	Identifica la versión de la plantilla Excel de concesiones de subvenciones y entregas dinerarias sin contraprestación. <u>Este campo no se debe cumplimentar.</u>
<i>Plantilla DEL_DEVOLU</i>	No cumplimentar		Protegido	Identifica a la plantilla Excel como plantilla para la eliminación masiva de la información relativa a devoluciones de pagos en concesiones de subvenciones y entregas dinerarias sin contraprestación. <u>Este campo no se debe cumplimentar.</u>

15 - Plantilla de eliminación de Reintegros

	A	B	C	D	E
1	codigoConcesion *	discriminadorReintegro *	Version 1.0	Plantilla DEL_REINT	
2					
3					
4					

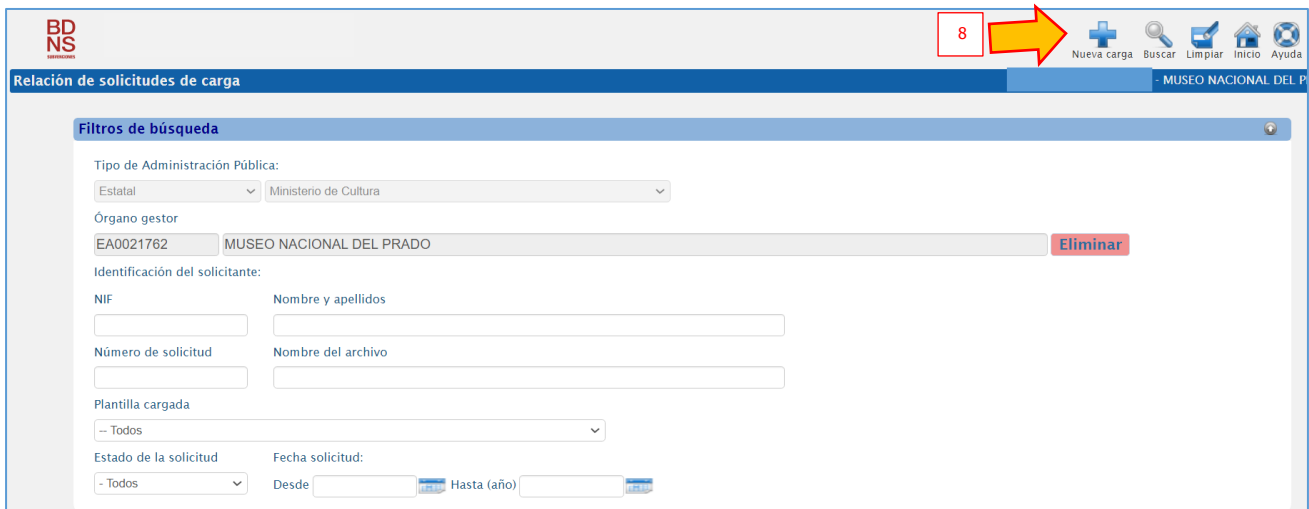
Para la eliminación de reintegros exigidos en los pagos de subvenciones y entregas dinerarias sin contraprestación concedidas, la plantilla recoge los siguientes campos:

Nombre del campo	Longitud	Tipo	Carácter	Descripción y comentarios
<i>codigoConcesion</i>	20	Alfanumérico	Obligatorio	Código de la concesión de la cual se pretende eliminar un reintegro identificado por su discriminador. Este código ha sido asignado automáticamente por BDNS al registrar la concesión.
<i>discriminadorReintegro</i>	50	Alfanumérico	Obligatorio	Referencia propia del órgano concedente, de contenido libre, utilizada para discriminar cada reintegro de subvención en una concesión.
<i>Version 1.0</i>	No cumplimentar		Protegido	Identifica la versión de la plantilla Excel de concesiones de subvenciones y entregas dinerarias sin contraprestación. <u>Este campo no se debe cumplimentar.</u>
<i>Plantilla DEL_REINT</i>	No cumplimentar		Protegido	Identifica a la plantilla Excel como plantilla para la eliminación masiva de la información relativa a devoluciones de pagos en concesiones de subvenciones y entregas dinerarias sin contraprestación. <u>Este campo no se debe cumplimentar.</u>


16 - Carga (subida) de la plantilla una vez completada

Creado el fichero Excel cuya información se desea registrar en la BDNS, o que contiene los datos que se desean eliminar o modificar, se debe proceder a la carga del fichero en BDNS, para que se procese.

Desde la pantalla **Relación de solicitudes de carga** se pulsa el icono "+" [8] que figura en la esquina noreste de la pantalla, para iniciar el procedimiento de carga:



En el epígrafe **Carga de Plantillas Excel** que figura en la pantalla emergente (**Carga y Descarga de Plantillas Excel**), pulsando el botón "**Seleccionar**" [9] se localiza y selecciona en su equipo el fichero Excel cuya carga desea ejecutar:



Seleccionado el fichero, debe solicitar la carga mediante el botón "**Cargar archivo**" [10], que figura en la esquina noreste de la pantalla.

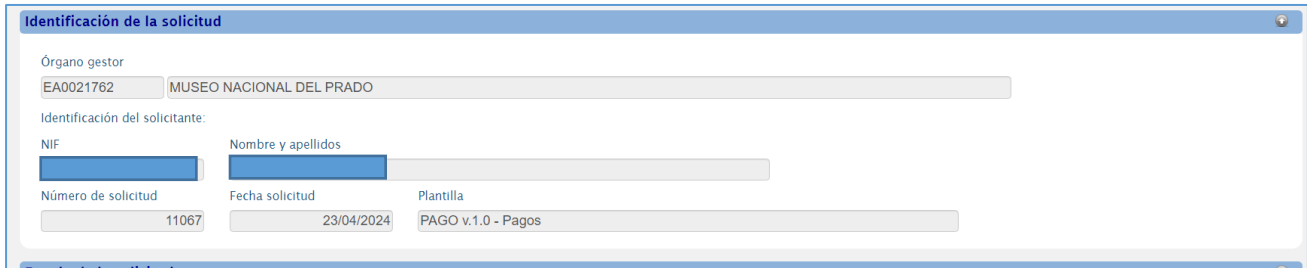
Al solicitar la carga, la BDNS muestra un mensaje informativo sobre el resultado de la solicitud.

ATENCIÓN: Esto sólo significa que se ha solicitado correctamente. NO significa que se haya ejecutado correctamente. **Aún no se ha ejecutado.**



Salvo problemas de conexión, las solicitudes de carga no deben plantear problemas.

Aceptada la solicitud de carga de la plantilla por la BDNS [11], se ejecuta la carga:



The screenshot shows a web form titled "Identificación de la solicitud". It contains the following fields:

- Órgano gestor: EAO021782 MUSEO NACIONAL DEL PRADO
- Identificación del solicitante:
 - NIF: [Redacted]
 - Nombre y apellidos: [Redacted]
- Número de solicitud: 11067
- Fecha solicitud: 23/04/2024
- Plantilla: PAGO v.1.0 - Pagos

En la **Identificación de la solicitud** se presenta información identificativa de la solicitud:

- Órgano gestor que solicita la carga: Código DIR3 y denominación.
- Identificación del usuario que solicita la carga: NIF y nombre y apellidos.
- Número asignado a la solicitud.
- Fecha de la solicitud.
- Versión de la plantilla Excel utilizada.

16.1 Validaciones y verificaciones

A) En el proceso de carga, la BDNS lleva a cabo una serie de comprobaciones lógicas de carácter general:

1. Que el fichero Excel cargado ha sido generado a partir de una plantilla de Excel proporcionada por la BDNS, y que la versión de la plantilla coincide con la versión vigente en el momento de la carga.
2. Que el fichero contiene información en todos aquellos campos obligatorios.
3. Que se ha respetado la estructura de los datos (tipo de datos y longitud).
4. Que el usuario que ha cargado los datos está autorizado para registrar información del órgano gestor que figura en el fichero.
5. Que en aquellos campos cuyo contenido debe cumplimentarse según las tablas del catálogo de datos proporcionado, los valores están recogidos en dichas tablas.

B) También realiza una serie de comprobaciones específicas atendiendo a la entidad de información sobre la que se van a registrar o editar los datos. Por ejemplo, se incluyen las siguientes:

B1) Así, en la carga masiva de beneficiarios, la BDNS hace las siguientes comprobaciones:

- a) Que el formato del DNI, NIE o NIF es correcto.
- b) Que los campos "nombre", "primerApellido" y "segundoApellido" únicamente se cumplimentan para personas físicas.
- c) Que los campos "razónSocial" y "grupoEmpresarial" únicamente se cumplimentan para personas jurídicas.
- d) Que no se hayan cumplimentado los campos "nombre", "primerApellido", "segundoApellido", "razónSocial" y "grupoEmpresarial" para un mismo registro.
- e) Que en el campo "sectores", si se incluye un sector agregado, no se incluyan los subsectores que agrega y que no figuren sectores duplicados.

Asimismo, la BDNS se conecta con las bases de datos de los organismos emisores de identificación, Dirección General de la Policía para las personas físicas, y Agencia Estatal de la Administración Tributaria para las personas físicas y jurídicas, para la comprobar la existencia de los identificadores. Esta validación garantiza la calidad de los datos personales de los beneficiarios a registrar.

B2) En la carga masiva de concesiones la BDNS llevan a cabo los siguientes controles específicos:

- a) Que la convocatoria a la que se le asigna la concesión esté registrada en la BDNS y pertenece al órgano gestor cuyas concesiones se van a registrar.
- b) Que el beneficiario de la concesión está registrado en la BDNS como un tercero del órgano gestor cuyas concesiones se van a registrar.
- c) Que para un mismo beneficiario, en virtud de una misma convocatoria, no se haya registrado en la BDNS una concesión con el mismo discriminador de concesión.
- d) Que la fecha de resolución de concesión no sea posterior a la fecha en la que se carga el fichero, pues la BDNS sólo admite concesiones resueltas.
- e) Que el importe del coste total de la actividad financiada no sea inferior al importe de la ayuda equivalente, pues esto representaría una sobrefinanciación de la actividad con fondos públicos.
- f) Que el objetivo de la concesión, para convocatorias de ayudas en virtud de los Reglamentos (UE) 651/2014, 702/2014 y 1388/2014, coincide con los objetivos autorizados en la convocatoria.

B3) Por su parte, en la carga masiva de pagos la BDNS lleva a cabo las siguientes verificaciones:

- a) Que la concesión cuyo pago se va registrar está registrada en la BDNS.
- b) Que para la misma concesión al beneficiario, no se haya registrado previamente en la BDNS un pago con el mismo discriminador de pago.
- c) Que la fecha de pago no es anterior a la fecha de resolución definitiva de la concesión, porque de ser así no se habrá cumplido el procedimiento de gestión presupuestaria de aprobación del gasto y pago.
- d) Que la fecha de pago no sea posterior a la fecha en la que se carga el fichero, pues la BDNS solo admite pago ordenados.
- e) Que el importe del pago no sea superior al importe de la subvención concedida.

B4) En la eliminación masiva de concesiones, la BDNS incorpora los siguientes controles específicos:

- a) Que la concesión que se desea eliminar esté registrada en la BDNS.
- b) Que la concesión que se va a eliminar no tiene información asociada. Si la concesión tuviera asociada información relativa a proyectos, pagos o sanciones no podría eliminarse. Para poder eliminar esta concesión habría que eliminar previamente dicha información (proyectos, pagos y/o sanciones).

B5) Por su parte, en la eliminación masiva de pagos la BDNS lleva a cabo las siguientes verificaciones:

- a) Que el pago que se desea eliminar esté registrado en la BDNS.
- b) Que la concesión a la que se le asigna el pago que se va a eliminar está registrada en la BDNS en el ámbito del órgano gestor.
- c) Las comprobaciones lógicas del pago:

- Si el pago que se va a eliminar es el único pago de la concesión, se comprueba que no tiene información asociada. Si el pago tuviera asociada información relativa a devoluciones y/o reintegros no se puede eliminar. Para poder eliminar el pago habría que eliminar previamente dicha información (devoluciones y/o reintegros).
- Que el importe total pagado de la concesión una vez descontado el pago que se desea eliminar es superior al importe total de las devoluciones de pago registradas.
- Que el importe total pagado de la concesión una vez descontado el pago que se desea eliminar es superior al importe total de los reintegros de pago registrados.
- Que el importe total pagado de la concesión una vez descontado el pago se desea eliminar es superior a la suma de las devoluciones y reintegros de pago registradas.
- Que las fechas de los reintegros y/o sanciones registrados en la BDNS son posteriores a la fecha de los restantes pagos de la concesión registrados en la BDNS.

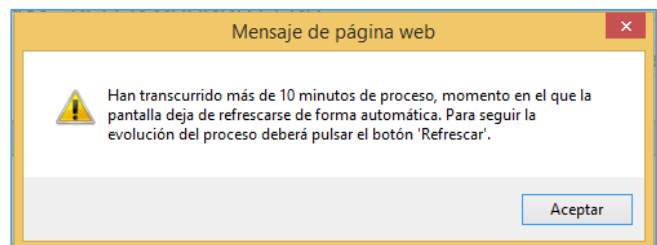
16.2 Progresión del proceso

Durante este proceso de registro, la BDNS va mostrando el grado de ejecución de la carga en el epígrafe **Estado de la solicitud**. Así muestra el número de registros que ya han sido analizados en el proceso de carga, tanto en términos relativos como absolutos, y el tiempo transcurrido desde el inicio del proceso.


Y mediante una barra gráfica se muestra el progreso de ejecución, ofreciendo en color verde el número de registros que ya han sido cargados correctamente y en rojo el número de registros cuya carga ha sido rechazada.

Asimismo, muestra el **Estado de la solicitud**:

- En proceso. Significa que la BDNS está ejecutando la carga del fichero, analizando cada uno de los registros que integran el fichero.
- En espera. La BDNS está programada para ejecutar simultáneamente 5 cargas (hilos) y mantener en espera las siguientes 25 cargas solicitadas. Si en el momento de solicitar la carga la BDNS está ejecutando 5 hilos de proceso, es decir, los 5 hilos están ocupados, la ejecución del proceso de carga quedará a la espera de que finalice algún hilo de los que se encuentran en proceso. La limitación de los recursos informáticos disponibles justifica la imposibilidad de ejecutar simultáneamente todas las cargas solicitadas por los distintos usuarios de la BDNS.



Transcurridos 10 minutos desde su inicio, si el procedimiento de carga no ha concluido, la pantalla deja de refrescarse. Si se desea consultar el estado de ejecución del proceso de carga se debe pulsar

el botón  que figura en la esquina noreste de la pantalla.

ATENCIÓN: Esto no significa que se haya interrumpido el proceso, sino solo el refresco de la pantalla.

Finalizado el proceso de carga de los registros, el **Estado de la solicitud** pasa de “En proceso” a “Finalizado”:



Estado de la solicitud

100% (32 de 32) en 9 segundos

30 2

Estado de la solicitud

Finalizado con errores. Se han detectado errores en alguno de los registros incluidos en la solicitud. Descargue el fichero de errores para su subsanación y realice una nueva solicitud de carga (sólo con los registros corregidos)

Archivo original

TEST_PAGO.xlsx Descargar

Archivo de registros correctos y cargados

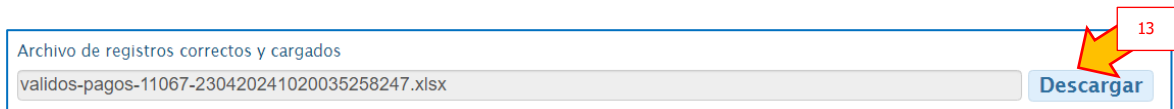
validos-pagos-11067-230420241020035258247.xlsx Descargar

Archivo de registros con errores y no cargados

errores-pagos-11067-230420241020035258247.xlsx Descargar

mostrándose alguno de los siguientes mensajes [12]:

- *Finalizado con errores. El fichero no se ha podido procesar como una plantilla válida.* Al no responder el fichero cargado a una plantilla válida, la BDNS no registra ningún dato incluido en ese fichero.
- *Finalizado con errores. La versión de la plantilla no es válida. No coincide con la versión vigente.* Al no responder el fichero cargado a una plantilla válida o vigente, la BDNS no registra ningún dato incluido en ese fichero.
- *Finalizado con errores. El fichero no contiene datos para procesar.* Al no contener datos el fichero cargado, en la BDNS no se registra información alguna.
- *Finalizado con errores. Se ha producido un error indeterminado en el proceso de carga de la solicitud. Notifique la incidencia a soporte técnico BDNS.* Si aparece este mensaje el usuario deberá ponerse en contacto con el soporte técnico de la BDNS a través del correo electrónico: soportetecnicobdns@igae.hacienda.gob.es.
- *Finalizado con errores. El fichero excede el límite de 1000 registros admitidos para la plantilla.* La carga masiva de datos mediante plantilla excel está limitado a 1.000 registros. Si el fichero cargado supera los 1.000 registros, la BDNS mostrará este mensaje. En este caso deberá fragmentar los registros en varios ficheros respetando el límite de registros establecido.
- *Finalizado con éxito.* Todos los registros que contiene el archivo han sido debidamente cargados en la BDNS. La BDNS ofrece la descarga [13] del fichero de los registros efectivamente cargados:



Archivo de registros correctos y cargados

validos-pagos-11067-230420241020035258247.xlsx Descargar

El nombre del archivo se compone del texto “validos-nombre de la plantilla-”; número de la solicitud; día de la solicitud y número identificativo. Si la plantilla es la de concesiones, el archivo incluirá en la primera columna los códigos de concesión asignados por BDNS.

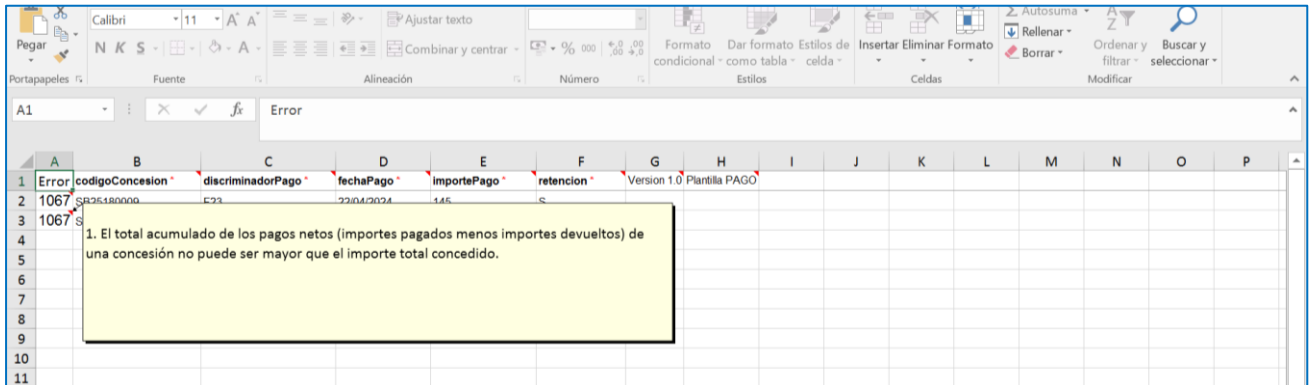
- *Finalizado con errores. Se han detectado errores en alguno de los registros incluidos en la solicitud. Descargue el fichero de errores para su subsanación y realice una nueva solicitud de carga (sólo con los registros corregidos).*

Cuando la BDNS detecta errores en alguno de los registros cargados, genera un fichero de los registros rechazados por contener errores (*Archivo errores*) y, en su caso, un fichero con los registros que ha cargado satisfactoriamente (*Archivo correctos*):

Archivo original	TEST_PAGO.xlsx	Descargar
Archivo de registros correctos y cargados	validos-pagos-11067-230420241020035258247.xlsx	Descargar
Archivo de registros con errores y no cargados	errores-pagos-11067-230420241020035258247.xlsx	Descargar

El nombre del *Archivo errores* se compone del texto "errores-nombre de la plantilla-"; número de la solicitud; día de la solicitud y número identificativo.

Este archivo recoge en su primera columna el error o errores que han motivado el rechazo del registro, indicando el código del error y la descripción del mismo (mediante comentario emergente al pasar la flecha del ratón sobre la celda correspondiente):



Asimismo, se indica el campo en el que produce el error. Y si el error responde a una longitud incorrecta, se muestra el valor erróneo.

Si la plantilla utilizada es la de concesiones, el archivo de correctos incluirá en la primera columna los códigos de concesión asignados por BDNS.

Todos estos archivos se pueen descargar, para control, corrección, supervisión, etc.

17 - Mensajes de error

A continuación, se muestran la relación de errores tipificados:

Error	Descripción
251	Longitud incorrecta
252	Contenido incorrecto
301	El solicitante no está autorizado al registro de la información del organoGestor
402	Falta informar campo obligatorio
499	Contenido improcedente
1008	Contenido duplicado
1012	Identificación del beneficiario (paisTercero, NIF) no existe en BDNS
1013	Se ha producido un error en la verificación del NIF
1018	Las columnas nombre, primerApellido y segundoApellido son exclusivas para personas físicas. Las columnas razonSocial y grupoEmpresarial son exclusivas para personas jurídicas
1019	No es posible la verificación del NIF. Inténtelo más tarde y si el problema persiste comuníquese con soporte técnico BDNS
1021	La convocatoria no existe en BDNS
1022	Órgano gestor no autorizado a gestionar la convocatoria
1031	Ya existe una concesión en la convocatoria con el mismo discriminador
1032	No existe ninguna concesión en la convocatoria para el discriminador
1033	La fecha de resolución de concesión debe ser anterior o igual a la fecha de presentación

Error	Descripción
1034	El coste financiable de la actividad no puede ser inferior al importe de la ayuda equivalente
1035	En una concesión de subvención el importe de la concesión debe ser igual al importe de la ayuda equivalente
1043	Revise fechas. La fecha de realización de un pago debe estar comprendida entre la fecha de resolución de la concesión y la fecha de presentación.
1044	No es posible eliminar el pago. Existen devoluciones y/o reintegros y es el único pago de la concesión.
1045	Ya existe un pago en la concesión con el mismo discriminadorPago
1046	No existe ningún pago en la concesión para el discriminadorPago
1049	La concesión no admite pagos. Un pago sólo puede estar asociado a una concesión de subvención o EDSC.
1065	No es posible realizar la acción. Revise la fecha de concesión, y la fecha de todas sus entidades relacionadas (pagos, devoluciones y reintegros)
1066	El total acumulado de los importes del principal de todas las devoluciones de una concesión no puede ser mayor que el total acumulado de los pagos
1067	El total acumulado de los pagos netos (importes pagados menos importes devueltos) de una concesión no puede ser mayor que el importe total concedido
1068	El total acumulado de los importes del principal de todos los reintegros de una concesión no puede ser mayor que el total acumulado de sus pagos netos (importes pagados menos importes devueltos)
1111	El NIF tiene un formato incorrecto
1112	Si se incluye un sector agregado, no se permite incluir ninguno de los sectores que agrega
1114	Solo se permite registrar como partidos o grupos políticos a entidades registradas en España cuyo NIF comience por G o V

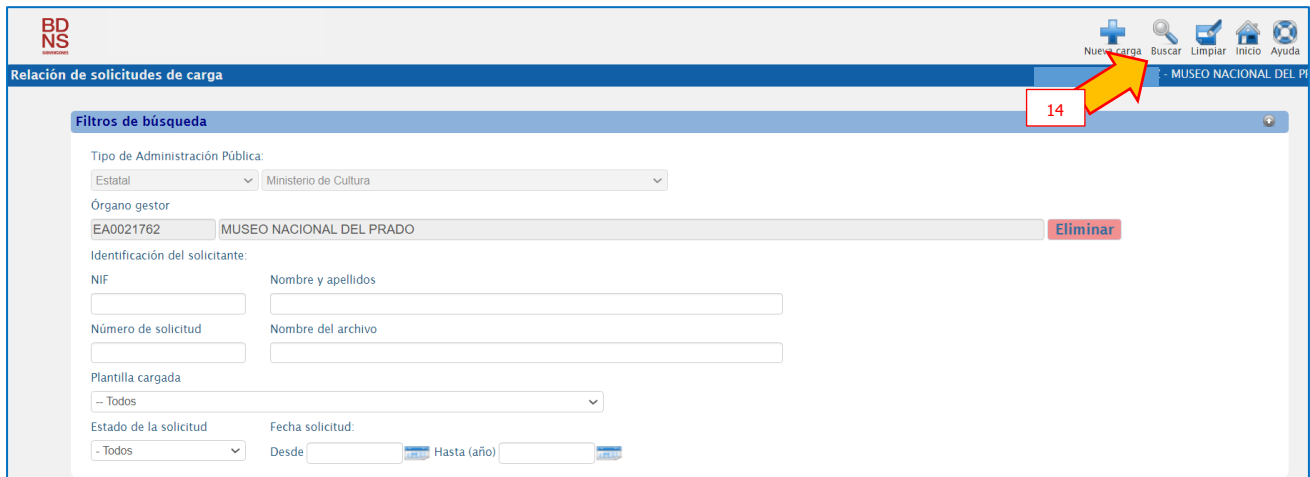
Error	Descripción
1132	No es posible eliminar una concesión que tiene información dependiente (proyectos, pagos, devoluciones, reintegros o sanciones derivadas)
1133	El instrumento de ayuda no está previsto en la convocatoria
1134	El objetivo de la concesión debe ser uno de los previstos en la convocatoria

Conocido el error o errores que han motivado el rechazo del registro, el órgano obligado debe proceder a su subsanación, y solicitar la carga de un nuevo fichero corregido.

18 - Consulta de las solicitudes de carga

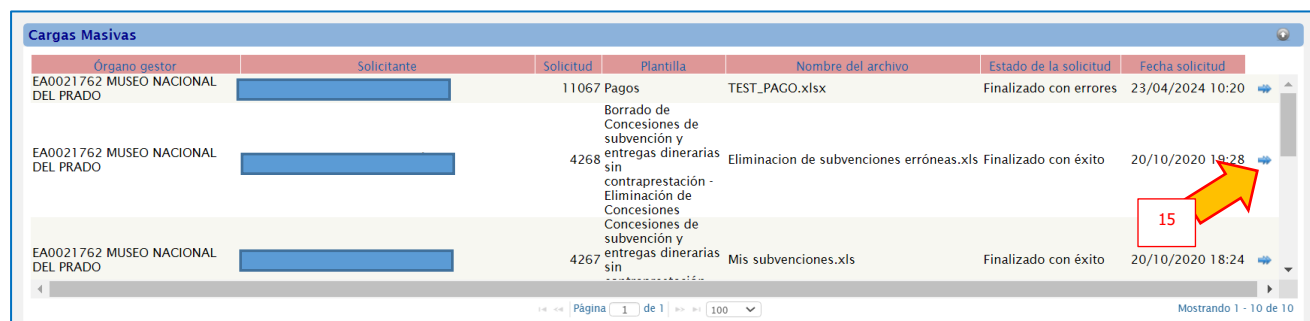
La consulta de solicitudes de carga se realiza mediante la concatenación de una serie de filtros, y la presentación de los resultados sobre un cuadro de datos como los empleados en toda la aplicación BDNS. Únicamente se pueden consultar las solicitudes de carga de aquellos órganos pertenecientes al ámbito de actuación del usuario.

La consulta de cargas se presenta en la pantalla siguiente:



Establecidos los criterios de búsqueda, se ordena la consulta pulsando el icono **"Buscar"** [14] que figura en la esquina noreste de la pantalla.

Ejecutada la consulta, su resultado se muestra en un cuadro de datos (*grid*). El cuadro se puede ordenar, pulsando sobre el encabezamiento de cada columna, por los valores de esa columna, alternativamente de manera alfabética (ascendente) y contraalfabética (descendente) o de más reciente a más antigua:



Órgano gestor	Solicitante	Solicitud	Plantilla	Nombre del archivo	Estado de la solicitud	Fecha solicitud
EA0021762 MUSEO NACIONAL DEL PRADO		11067 Pagos		TEST_PAGO.xlsx	Finalizado con errores	23/04/2024 10:20
EA0021762 MUSEO NACIONAL DEL PRADO		4268 entregas dinerarias sin contraprestación - Eliminación de Concesiones		Eliminación de subvenciones erróneas.xls	Finalizado con éxito	20/10/2020 19:28
EA0021762 MUSEO NACIONAL DEL PRADO		4267 entregas dinerarias sin contraprestación - Eliminación de Concesiones		Mis subvenciones.xls	Finalizado con éxito	20/10/2020 18:24

Para consultar una de las cargas solicitadas que muestra el cuadro se debe pulsar icono de flecha de doble cabeza [15].

Pulsando este icono, se amplía la información de la carga en la siguiente pantalla:

Identificación de la solicitud

Órgano gestor
EA0021762 MUSEO NACIONAL DEL PRADO

Identificación del solicitante:
NIF: 09736437P Nombre y apellidos: PABLO LANZA SUÁREZ
Número de solicitud: 11067 Fecha solicitud: 23/04/2024 Plantilla: PAGO v.1.0 - Pagos

Estado de la solicitud

100% (32 de 32) en 9 segundos

30 2

Estado de la solicitud
Finalizado con errores. Se han detectado errores en alguno de los registros incluidos en la solicitud. Descargue el fichero de errores para su subsanación y realice una nueva solicitud de carga (sólo con los registros corregidos)

Archivo original
TEST_PAGO.xlsx Descargar

Archivo de registros correctos y cargados
validos-pagos-11067-230420241020035258247.xlsx Descargar

Archivo de registros con errores y no cargados
errores-pagos-11067-230420241020035258247.xlsx Descargar

En ella se muestran los registros tratados en esa solicitud de carga, con indicación de los que ha sido rechazados por contener errores y los que han sido cargados en la BDNS, el fichero original cargado, el fichero de los registros validados y cargados en la BDNS y el fichero de los registros rechazados.

NOTA: todos estos archivos, original, errores y correctos, se conservan por tiempo indefinido en BDNS, Se podrán consultar en cualquier momento.

*****PLS20240506